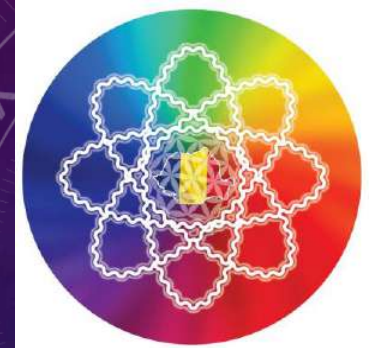


ASOCIAȚIA ȘTIINȚIFICĂ PLASMA ROMÂNIA
WWW.PLASMAROMANIA.RO



BLUEPRINT MINI MAGRAVS WIRELESS

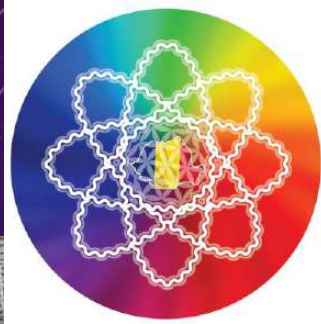


IMPORTANT!

Acest document și detaliile oferite sunt oferite gratuit și sunt protejate de legislația internațională a brevetelor și invențiilor, astfel este interzisă replicarea unității Mini MaGravS wireless în scopuri economice sau comerciale.

Toate rezultatele înregistrate în proiectul de educație-cercetare-dezvoltare-inovație a unității Mini MaGravS wireless se vor pune la dispoziția publicului la sfârșitul fiecărei luni în cadrul întâlnirii de prezentare a testimonialelor organizată de către Asociația Științifică Plasma România.

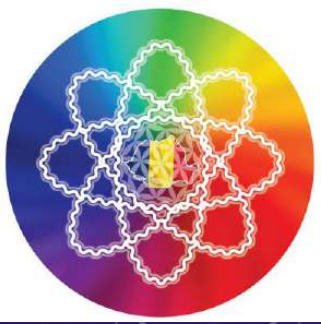




MATERIALE DE CONSTRUCȚIE:


- GA.N.S.-uri de CO₂, ZnO, CuO, CH₃ și Aminoacizi
- Tije cu diametrul de 10,7 mm și 17,1 mm, lungime max 30 cm;
- 11 metri de sârmă de cupru 1 mm fără email;
- Pansament rolă;
- Butelie de Gaz de mană;
- 8 seringi de 5 ml;
- Magnet neodim cilindru 6 cm x 1,2 cm;
- Bandă izolieră;
- Ștecher și prelungitor de 1,5 metri cu 3 ieșiri;
- Căsoletă rotundă de 300 g;





METODA DE REALIZARE A BOBINELOR

- Se bobinează 88 de spire pe tijă 17,1 mm în sens Magnetic.
- Se bobinează 88 de spire pe tijă de 10,7 mm în sens Gravițational.
- Fiecare bobină o sa aibă un capăt de maxim 15 cm, iar celalalt capăt de maxim 3 cm.





METODA DE REALIZARE CAPACITOR GA.N.S.

Se taie pansamentul cu lățimea de max 7 cm și lungime după caz pentru a fi introdus în bobina de cupru formata din firul central. Se vor pune picături de GA.N.S și Aminoacizi la începutul textilului în aceasta ordine:

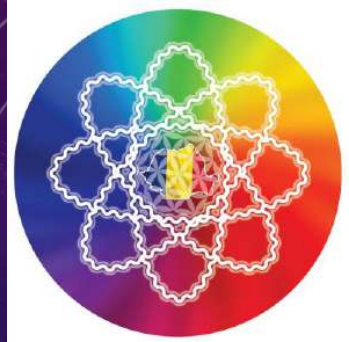


1. GA.N.S. CO₂: avem 5 picături și 1 picătură de Amino imediat peste.
2. GA.N.S. ZnO: avem 2 picături și 2 picături Amino imediat peste.
3. GA.N.S. CUO: avem 1 picătură și 2 de Amino imediat peste.
4. GA.N.S. CH₃: avem 3 picături și 1 picătură Amino imediat peste.



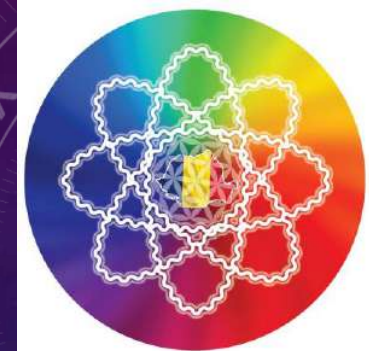
METODA DE REALIZARE CAPACITATOR MAGNET

Se secționează 130 cm de sârmă care se bobinează în sens Magnetic direct pe magnet.

Capătul celalalt al sârmei centrale se bobinează în sens Gravitational după ce se realizeaza legăturile la bobine.



METODA DE REALIZARE A LEGĂTURILOR



Se introduce în bobina Magnetică bobina Gravitatională astfel ca la capete să aveți sârmele cu dimensiuni de 15 cm și 3 cm.

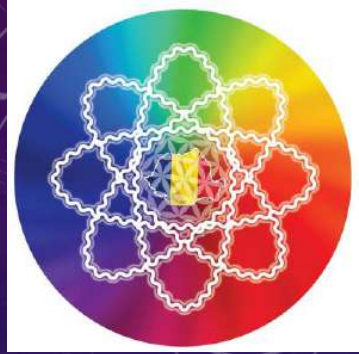
Se introduce sârma centrală în bobina Gravitatională.

Se răsucesc în sens Magnetic capetele scurte de la cele două bobine Magnetice și Gravitatională.

Sârma centrală se răsucesce apoi în sens Magnetic, apoi capetele libere care formează capacitori care se bobinează în sens Magnetic și Gravitational.



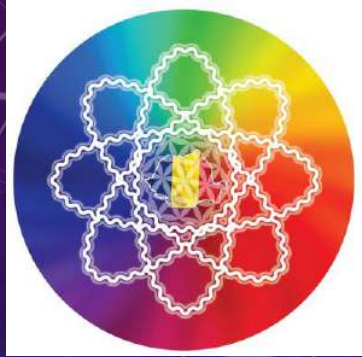
METODA DE REALIZARE NANOACOPERIRE CU FOC



Folosim nano acoperirea cu foc rapid asupra unității Mini MaGravS wireless care are toate legăturile realizate, astfel încât să apară pe toată suprafața lui straturi multicolore.



METODA DE REALIZARE A MONTAJULUI



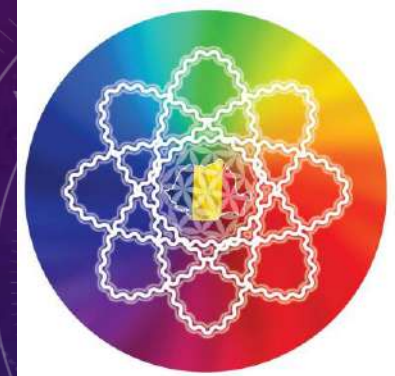
Se izolează cu banda izolieră cele 2 legături realizate și sârmele care ies pentru conexiunile cu ștecherul.

Se introduce magnetul în capacatorul Magnetic și textilul cu GA.N.S. în capacatorul Gravitațional.

Se pun 3 picături de apă plasmatică GA.N.S. CO2 peste bobina Magnetică a Mini MaGravS wireless.



METODA DE REALIZARE A ACTIVĂRII

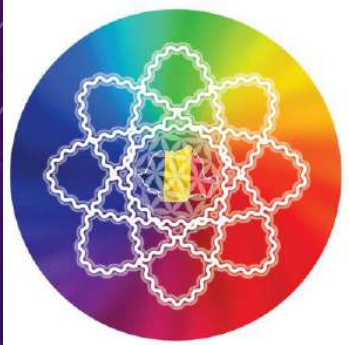


Se introduce ștecherul de la prelungitor în una dintre ieșirile din margine, iar ștecherul de la unitatea Mini MaGravS wireless în altă ieșire, astfel încât să avem ieșirea din mijloc liberă.

Se poziționează unitatea Mini MaGravS wireless în poziția verticală.




TRANSMUTAREA

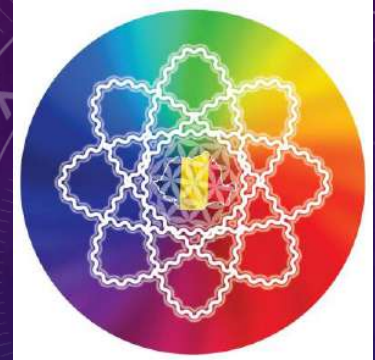


Fiecare utilizator care realizează această sursă plasmatică Mini MaGravS wireless are responsabilitatea să activeze câmpurile plasmaticice în locuință/mașină prin oferirea de lubire și Recunoștință către Divinitate.

Sursa plasmatica va începe să învăluie locația/masina cu lumina divină pentru a începe procesul de nano acoperire a firelor de cupru și plasmaticizarea spațiilor.



MULȚUMIRI CU RECUNOȘTINȚĂ



- **Creatorului care ne-a oferit posibilitatea conștientizării unor noi realități.**
- **Institutului Spatial al Fundației Keshe pentru oferirea omenirii a nano tehnologiei spațiale Keshe GA.N.S.**
- **Tuturor căutătorilor de cunoaștere care au susținut energetic manifestarea proiectului Antena Magravs Generator Independent wireless și proiectul Mini MaGravS wireless.**
- **Tuturor entităților care ne-au susținut la nivel multidimensional să manifestam aceste proiecte ale planului Divin.**

